

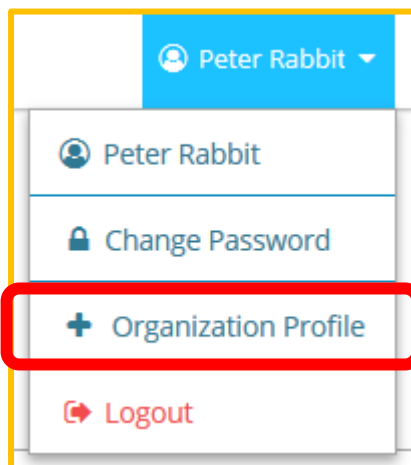
## The Minnesota Quality Improvement & Registry Tool

### 7.0 Vincular una cuenta de organización con una cuenta individual

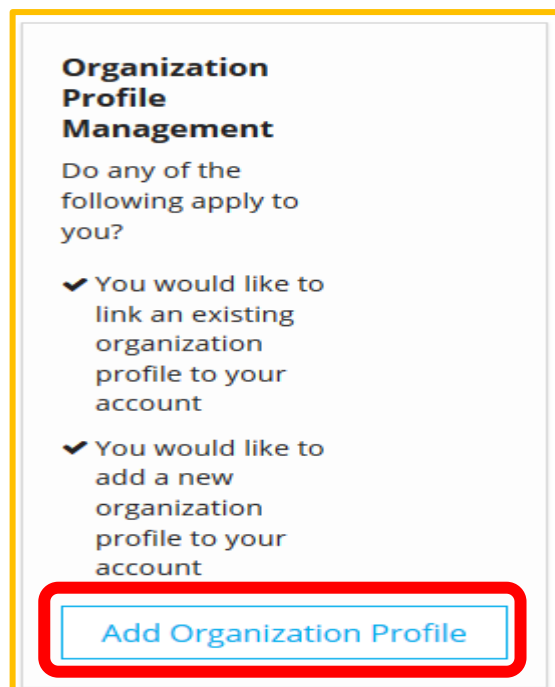
Si ya tiene una cuenta de organización registrada en Develop, tiene la opción de agregar acceso a su cuenta individual.

1. Vaya a [www.developtoolmn.org](http://www.developtoolmn.org) y haga clic en el enlace **Login** (ubicado en la esquina superior derecha). Será dirigido a la página de acceso donde podrá ingresar el correo electrónico personal y la contraseña registrada con su cuenta de Develop; después, haga clic en el botón azul **Login**.
2. Hay dos formas de agregar un perfil de organización. Haga clic en **+ Organization Profile** en el menú desplegable o **Add Organization Profile** en el menú de la derecha.

Opción 1



Opción 2



# Acceso a la cuenta de organización

- Ingrese el número de identificación de la cuenta de organización (Organization ID) y haga clic en **Find Profile**.

## Organization Profile Lookup

Please enter the organization ID to request access to the organization profile. This is not a license number.

Organization ID

Required

Find Profile

Need a New Organization Profile?

If you need to create a new organization profile, please click "Create Profile" to begin organization profile setup.

Create Profile

**Don't Know the Organization ID?**

The Organization ID will ensure we locate the correct organization profile. If you are not sure of the ID, please contact support for assistance.

Contact Support

- La página Organization Lookup (búsqueda de organización) mostrará la información de su organización. Si esto es correcto, haga clic en **Send Request**. Si no, haga clic en **New Search**.

### Organization Lookup

We found the following organization:

#131267  
100 Acre Wood  
1313 mocking bird lane  
1819 Hunny Bear Ln  
Ashdown Forest, MN 55070

**Next Steps**

If this is the correct organization, click **Send Request** to send an approval request to the owner of the organization profile.

If this is not the correct organization, click **New Search** to re-type your organization ID or set up a new organization profile.

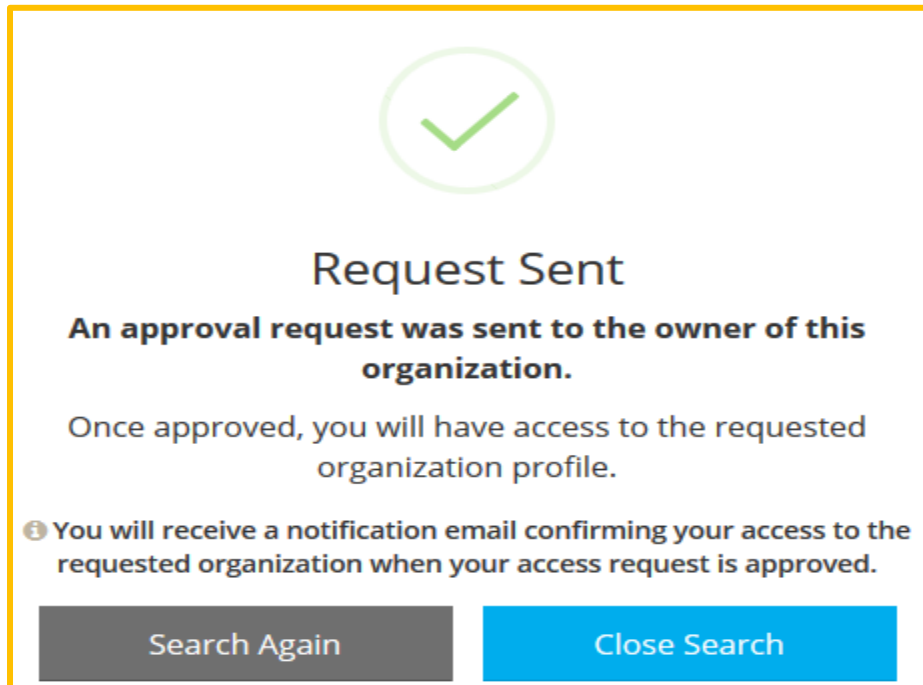
Send Request

New Search

# Acceso a la cuenta de organización

---

5. Develop le enviará su solicitud para vincular las cuentas al correo electrónico registrada con la cuenta de la organización.
6. Cuando se apruebe su acceso, recibirá un correo electrónico confirmando que se le ha otorga el acceso.



## DEVELOP HELP DESK

Comuníquese con la línea de asistencia técnica de Develop por teléfono al 1-844-605-6938 o por correo electrónico a [support@develophelp.zendesk.com](mailto:support@develophelp.zendesk.com).

El horario de asistencia es el siguiente:

Lunes, miércoles y viernes de 8 am - 5 pm, con horario extendido de 8 am - 7 pm los martes y jueves.

Para ayuda con interprete en español, llame al 612-345-9182 (área metropolitana).